


«Любой, кто перестает учиться, стареет, и не важно, сколько ему лет: двадцать или восемьдесят. Любой, кто продолжает учиться, остается молодым. Самая великая вещь в жизни - это сохранять свой разум молодым». **Генри Форд**

«Я никогда не учу своих учеников. Я только даю им условия, при которых они могут сами учиться». **Альберт Эйнштейн**

«Сейчас мы можем сказать, что учиться - это непрерываемый процесс, когда ты держишься рядом с изменениями. И самое сложное задание - это научить людей учиться». **Питер Друкер**

Что такое дистанционное обучение?

В педагогической литературе под дистанционными образовательными технологиями понимаются образовательные технологии, реализуемые с применением информационных и телекоммуникационных технологий при опосредованном (на расстоянии) или не полностью опосредованном взаимодействии обучающегося и педагогического работника.



670045, Республика Бурятия, г.Улан-Удэ,
ул. Шаляпина 14А, Тел. (3012) 44-63-11

E-mail: uu-school38@yandex.ru

Сайт: <http://maou-38.buryatschool.ru/>

Ответственные по дистанционному обучению

Данчинова Эльвира Павловна

Цыренова Елена Георгиевна

МАОУ
«Средняя общеобразовательная школа № 38
г. Улан-Удэ»



ПАМЯТКА **для родителей** **по организации** **дистанционного обучения**



2020г.

Уважаемые родители!

1. В сложившейся ситуации важно наладить с ребенком диалог, уважительное дружелюбное общение.
2. Ребенок должен сам понять, что дистанционное обучение - это та же школа, только в других условиях.
3. Важно соблюдать привычный распорядок дня: время сна и бодрствования, время начала уроков, переменки, перерыв на обед и пр. Резкие изменения в режиме дня могут привести к излишнему напряжению и стрессу.
4. После каждого урока необходима динамическая пауза (15-20 минут), что позволит избежать снижения уровня работоспособности, также нужно проводить физкультминутки для профилактики нарушения зрения и осанки.
5. Очень важна организация рабочего места. Кроме того, что всё необходимое должно находиться в зоне доступности руки. Все технические средства должны быть расположены недалеко друг от друга, на расстоянии вытянутой руки от подростка. Принтер лучше расположить чуть ниже, например, на тумбочке.
6. Планируйте с ребёнком дела на предстоящий день заранее. Важно, чтоб у ребенка всегда были часы в зоне видимости.
7. В конце каждого дня обсуждайте с ребёнком успехи и неудачи за день. Стройте планы на завтра. Совместно ищите решения в спорных

ситуациях. Не скупитесь на слова поддержки и объятия.

8. Если у вас возникнут вопросы, вы можете их задать классному руководителю, учителю-предметнику, а также администрации школы.

Рекомендуемая непрерывная длительность работы, на дистанционном уроке не должна превышать:

для обучающихся 1-2 классах – не более 20 мин.;

для обучающихся в 3-4 классах – не более 25 мин.;

для обучающихся в 5-6 классах – не более 30 мин.;

для обучающихся в 7-11 классов – не более 35 мин.;

Онлайн- ресурсы для дистанционного обучения

ЯКЛАСС <https://www.yaklass.ru/> ,

УЧИ.РУ <https://uchi.ru/> ,

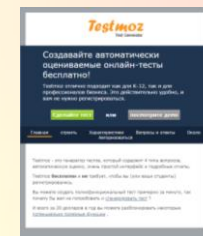
ЯНДЕКС УЧЕБНИК <https://education.yandex.ru/>

СдамГИА <https://sdamgia.ru/> ,

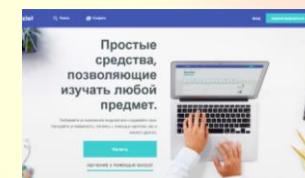
РЕШУ ВПР <https://vpr.sdamgia.ru/> ,

РЭШ <https://resh.edu.ru/> и другие.

Онлайн платформы:

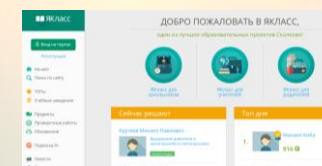


1. <https://quizlet.com/ru> - добротный инструмент организации тестирования, викторины в классе. Он позволяет учителям создавать увлекательные задания в классе или организовать неординарное домашнее задание.



2. <https://kahoot.it/> - позволяет учителям создавать тесты и викторины, включающие в себя широкий спектр мультимедийных элементов.

3. <https://www.yaklass.ru/>



4. <https://uchi.ru/>



5. <https://accounts.google.com> – гугл класс