

ОТЧЕТ
о результатах деятельности муниципального учреждения
и об использовании закрепленного за ним имущества

Наименование учреждения **МАОУ "Средняя общеобразовательная школа №38 города Улан-Удэ"**
Юридический адрес: **670045, РБ, г.Улан-Удэ, ул.Шаляпина 14А**
ИНН/КПП: **0323091870/032601001**

1. Общие сведения об учреждении

1.1. Исчерпывающий перечень видов деятельности, которые учреждение вправе осуществлять в соответствии с его учредительными документами:

№ п/п	Код ОКВЭД	85.14
Основной вид деятельности Учреждения		
1		дошкольное образование
2		начальное общее образование
3		основное общее образование
4		среднее общее образование
5		допобразование
Иные виды деятельности, не являющиеся основными		
1		

1.2. Перечень услуг (работ), которые оказываются потребителям за плату в соответствии с нормативно правовыми актами, с указанием потребителей указанных услуг (работ):

№ п/п	Наименование услуги (работы)	Категории потребителей услуги (работы)	Нормативный правовой акт
1	2	3	4
1	присмотр и уход за детьми, осваивающими образовательные программы дошкольного образования в муниципальных образовательных учреждениях, осуществляющих образовательную деятельность	воспитанники	Постановление Администрации г. Улан-Удэ от 07.07.2020г № 20 "Об утверждении размера платы, взимаемой с родителей (законных представителей) за присмотр и уход за детьми, осваивающими образовательные программы дошкольного образования в муниципальных образовательных учреждениях, осуществляющих образовательную деятельность в г. Улан-Удэ"

1.3. Перечень разрешительных документов, на основании которых учреждение осуществляет деятельность:

№	Наименование документа	Реквизиты документа (№ и дата)	Срок действия документа
1	2	3	4
1	Устав	Приказ КО № 1144 от 29.12.2020г.	
2	Лицензия	№ 2946 от 20.12.2017 г.	бессрочно
3	Свидетельство о государственной аккредитации	№ 1929 от 21.05.2019 г.	до 25.03.2023г.

1.4. Сведения о количестве штатных единиц и квалификации работников учреждения в отчетном году:

№ п/п	Квалификация работников (уровень образования)	Количество штатных		Причины изменения количества штатных единиц
		На начало отчетного года	На конец отчетного года	
1	2	3	4	5
1	Высшее образование	48,03	49,03	в связи с изменением квалификационных характеристик личного состава
2	Среднеспециальное образование	31,95	31,45	
3	Среднее образование	0	0	
	Всего:	79,98	80,48	X

1.5. Фактическая численность учреждения на:

начало года 59

конец года 61

1.6. Количество вакантных должностей:

№ п/п	Наименование показателя	на начало отчетного года	на конец отчетного года
1	2	3	4
1	Количество вакантных должностей	1	2

1.9. Средняя заработная плата сотрудников учреждения:

Наименование показателя	Средняя (месячная) заработная плата, руб.					
	За счет средств бюджета		За счет средств от оказания платных услуг и иной приносящей доход деятельности		Итого	
	начало года	конец года	начало года	конец года	начало года	конец года
1	2	3	4	5	6	7
Сотрудники учреждения, всего	32 317,44	35 514,56	0,00	0,00	32 317,44	35 514,56
из них:						
Руководитель	87 500,00	108 225,00	0,00	0,00	87 500,00	108 225,00
Заместители руководителя	56 616,67	59 691,67	0,00	0,00	56 616,67	59 691,67
Главный бухгалтер						
Специалисты	36 481,23	40 840,38	0,00	0,00	36 481,23	40 840,38

2. Результат деятельности учреждения

2.1. Изменение (увеличение, уменьшение) балансовой (остаточной) стоимости нефинансовых активов относительно предыдущего отчетного года:

Наименование показателей	Сумма на начало года, руб.	Сумма на конец года, руб.	Изменение (увеличение, уменьшение), %	Причины изменения показателей
1	2	3	4	5
Балансовая (остаточная) стоимость нефинансовых активов	129 209 503,71	139 323 186,65	Увеличение на 7,82%	Увеличение произошло за счет приобретения основных средств, материальных запасов
	60 883 485,88	65 660 599,35		

2.2. Общая сумма выставленных требований о возмещении ущерба по недостаткам и хищениям материальных ценностей, денежных средств, а также от порчи материальных ценностей:

Наименование показателя	Сумма, руб.
Суммы установленного ущерба, всего	-
в том числе:	-
имуществу	-
хищений денежных средств	-
материальных ценностей	-
из них отнесено на виновных лиц решением суда	-
Исполнено виновными лицами	-
Списано за счет учреждения	-

2.3. Изменения дебиторской и кредиторской задолженности в разрезе поступлений (выплат), предусмотренных ПФХД:

Наименование показателей	Сумма на начало года, руб.	Сумма на конец года, руб.	Изменение (увеличение, уменьшение), %	Причины образования дебиторской (кредиторской) задолженности
1	2	3	4	5
Дебиторская задолженность в разрезе поступлений (выплат), предусмотренных ПФХД	57 955 069,83	67 457 524,95	Увеличение на 16,39%	
205.31	57 815 797,23	67 451 350,85	увеличение на 16,66%	
Кредиторская задолженность в разрезе поступлений (выплат), предусмотренных ПФХД	811 525,30	780 659,39	Уменьшение на 3,8%	
205.31	137 376,88	206 866,97	Увеличение на 50,5%	Расчеты с плательщиками доходов от оказания платных работ услуг за
303.05	756,00	756,00		Расчеты по прочим платежам в бюджет
303.12	291 501,00	286 722,00	Уменьшение на 1,6%	Задолженность по налогу на имущество организаций
303.13	140 004,00	140 004,00		Задолженность по земельному налогу
Просроченная кредиторская задолженность	нет	нет		

2.4. Сведения о суммах доходов, полученных учреждением от оказания (выполнения) платных услуг (работ), при

Наименование (услуги) работы	Суммы доходов, руб.
Присмотр и уход за за детьми, осваивающими образовательные программы дошкольного образования в муниципальных образовательных учреждениях	1 330 790,77
Организация летнего отдыха	0,00

2.5. Сведения об исполнении муниципального задания на оказание муниципальных услуг (выполнение работ):

Наименование показателя	Единица измерения	Значение, утвержденное в муниципальном задании на отчетный период	Фактическое значение за отчетный период	Характеристика причин отклонения от запланированных значений	Источник информации о фактическом значении показателя
Реализация ООП НОО	человек	310	292	0	Отчет МЗ за 2020г.
Реализация ООП НОО дети-инвалиды	человек	2	2	0	Отчет МЗ за 2020г.
Реализация ООП НОО уч-ся с ОВЗ	человек	4	4	0	Отчет МЗ за 2020г.
Реализация ООП ООО	человек	289	302	0	Отчет МЗ за 2020г.
Реализация ООП ООО дети-инвалиды	человек	2	2	0	Отчет МЗ за 2020г.
Реализация ООП ООО уч-ся с ОВЗ	человек	1	0	0	Отчет МЗ за 2020г.
Реализация ООП СОО	человек	33	25	0	Отчет МЗ за 2020г.
Реализация ООП СОО дети-инвалиды	человек	0	1	0	Отчет МЗ за 2020г.
Реализация ООП ДОУ	человек	55	57	0	Отчет МЗ за 2020г.

2.6. Сведения об оказании муниципальными учреждениями муниципальных услуг (выполнении работ) сверх муниципального задания:

Наименование показателя	Единица измерения	Фактическое значение за отчетный период	Источник информации о фактическом значении показателя
Дополнительные образовательные платные услуги	чел.		

2.7. Цены (тарифы) на платные услуги (работы) за единицу услуги, оказываемые потребителям (в динамике в течение отчетного периода):

№ пп	Наименование услуги (работы)	Период						
		I кв.	II кв.		III кв.		IV кв.	
		Цена (тариф)	Цена (тариф)	Изменение, %	Цена (тариф)	Изменение, %	Цена (тариф)	Изменение, %
1	2	3	4	5	6	7	8	9
	Присмотр и уход за детьми, осваивающими образовательные программы дошкольного образования в муниципальных учреждениях	120	120		152	27%	152	0
	Присмотр и уход за детьми, осваивающими образовательные программы дошкольного образования в муниципальных учреждениях	133	133		167	26%	167	0

2.8. Общее количество потребителей, воспользовавшихся услугами (работами) учреждения (в том числе платными) за отчетный период - 135 физических и (или) юридических лиц (человек, единиц).

2.9. Сведения о жалобах потребителей и принятых по результатам их рассмотрения мерах:

№	Наименования потребителя	Суть жалобы	Принятые меры
1	2	3	4
		нет	

2.10. Показатели кассовых и плановых (с учетом возвратов) поступлений и выплат, предусмотренных Планом финансово-хозяйственной деятельности (заполняется автономными и бюджетными учреждениями):

№ пп	Наименование показателя	Суммы плановых поступлений и выплат, руб.	Суммы кассовых поступлений (с учетом возврата) и выплат (с учетом восстановленных кассовых выплат), руб.
1	2	3	4
1	Поступления - всего	56 337 302,78	56 337 302,78
1.1.	субсидии на финансовое обеспечение выполнения муниципального задания	40 988 871,27	40 988 871,27
1.2.	субсидии, предоставляемые в соответствии с абзацем вторым пункта 1 статьи 78.1 Бюджетного кодекса Российской Федерации	13 983 906,53	13 983 906,53
1.3.	субсидии на осуществление капитальных вложений		
1.4.	поступления от оказания учреждением услуг (выполнения работ) на платной основе и от иной приносящей доход деятельности – всего,	1 364 524,98	1 364 524,98
1.5.	гранты		
2	Выплаты, всего	56 597 891,78	56 508 158,87
2.1.	Выплаты персоналу, всего	30 820 236,10	30 820 236,10
2.1.1.	из них: оплата труда и начисления на выплаты по оплате труда	30 693 561,76	30 693 561,76
2.2.	Социальные и иные выплаты населению		
2.3.	Уплату налогов, сборов и иных платежей	1 729 702,70	1 729 702,70
2.4.	Безвозмездные перечисления организациям	-	-
2.5.	Прочие расходы (кроме расходов на закупку товаров, работ, услуг)		
2.6.	Расходы на закупку товаров, работ, услуг	24 047 952,98	23 958 220,07
2.6.1.	из них: услуги связи	74 421,38	68 475,24
2.6.2.	транспортные услуги	6 480,00	6 480,00
2.6.3.	коммунальные услуги	1 948 068,38	1 884 951,72
2.6.4.	арендная плата за пользование имуществом	84 000,00	84 000,00
2.6.5.	работы услуги по содержанию имущества	11 544 456,43	11 544 456,43
2.6.6.	прочие работы, услуги	5 877 222,67	5 876 569,19

2.11. Показатели кассового исполнения бюджетной сметы учреждения и показатели доведенных казенному учреждению лимитов бюджетных обязательств, руб. (заполняется казенными учреждениями) :

Наименование показателя	Утвержденные бюджетные ассигнования	Доведенные лимиты бюджетных обязательств	Кассовое исполнение	Неисполненные назначения по лимитам бюджетных обязательств	Исполнение, %
1	2	3	4	5	6
Расходы, всего					
в том числе:					

3. Об использовании имущества, закрепленного за учреждением

Наименование показателя	Ед. изм.	На начало года на 01.01.2020	На конец года 31.12.2020	Примечание
Общая балансовая (остаточная) стоимость недвижимого имущества учреждения в том числе:	тыс. руб.	61 140,49 (53 247,08)	61 140,49 (52 354,38)	
Общая балансовая (остаточная) стоимость недвижимого имущества, закрепленного за учреждением на праве оперативного управления	тыс. руб.	61 140,49 (53 247,08)	61 140,49 (52 354,38)	
Общая балансовая (остаточная) стоимость движимого имущества, находящегося у учреждения на праве оперативного управления	тыс. руб.	30 311,69 (7 636,40)	39 836,34 (13 306,21)	
Общая площадь объектов недвижимого имущества, находящегося у учреждения на праве оперативного управления	кв. м	3 942,40	3 942,40	
Общая площадь недвижимого имущества, находящегося у учреждения на праве оперативного управления, и переданного в безвозмездное пользование	кв. м	170,5	170,5	


4. О показателях эффективности деятельности учреждения

(заполняется в отношении учреждений, наделенных полномочиями по исполнению муниципальных функций, а также осуществляющих полномочия по обеспечению деятельности органов местного самоуправления, осуществляющих функции и полномочия учредителя таких учреждений)

№ п/п	Наименование вида деятельности	Наименование показателя эффективности деятельности	Правовой акт, устанавливающий показатель эффективности деятельности	Единица измерения показателя эффективности деятельности	Целевое значение на отчетный период, установленное в правовом акте	Фактическое значение, достигнутое за отчетный период
1	2	3	4	5	6	7


Руководитель учреждения

"26" 02 2021


В.С. Турунхаева
подпись (расшифровка подписи)


Руководитель финансово-экономической службы учреждения

"26" 02 2021


В.В.Хараева
подпись (расшифровка подписи)

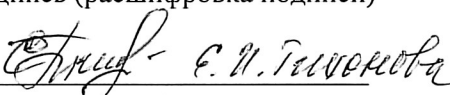
Главный бухгалтер

"26" 02 2021


Е.В.Снегирева
подпись (расшифровка подписи)

Исполнитель

"26" 02 2021


Е.Н. Гивокова
подпись (расшифровка подписи)

**ДОКУМЕНТ ПОДПИСАН
ЭЛЕКТРОННОЙ ПОДПИСЬЮ**

СВЕДЕНИЯ О СЕРТИФИКАТЕ ЭП

Сертификат 603332450510203670830559428146817986133868575832

Владелец Турунхаева Валентина Сафроновна

Действителен с 02.03.2021 по 02.03.2022